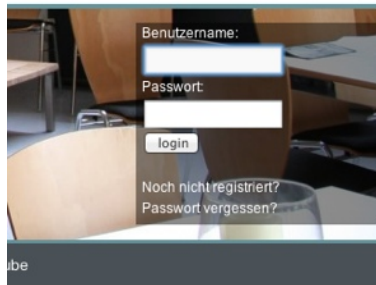


Protokoll  
Abruf

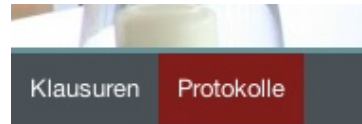
Protokoll  
Eingabe

**Schritt 1:** [www.fsmedizin.de](http://www.fsmedizin.de) aufrufen & einloggen

Fachschaft Medizin der Universität Duisburg-Essen



**Schritt 2:** Im Menü „Protokolle“ anwählen



**Schritt 3:** Die Seite zeigt nun das Protokoll-System an!  
Hier kannst du unter „Prüfung“ zwischen folgenden Quellen wählen:

- Auswahlgespräch
- 1. ärztliche Prüfung
- ZAK/ZANK
- 2. ärztliche Prüfung

## Prüfungsprotokolle

### Protokolle lesen

Prüfung: 1. Ärztliche Prüfung

Fach: **Anatomie** (ausgewählt)

Biochemie

Physiologie

### Spielregeln und wichtige Hinweise

Hilf mit!  
Dieser Service kann nur funktionieren, wenn auch DU mithilfst!  
Prüfung! Für die ZAK/ZANK ist es sehr wichtig, dass ihr nach

## Prüfungsprotokolle

### Protokolle lesen

Prüfung: 1. Ärztliche Prüfung

Fach: Biochemie

Prüfer: Rauen, Ursula (ID:29)

Protokoll: **Alle Protokolle einsehen**

Protokolle aufrufen

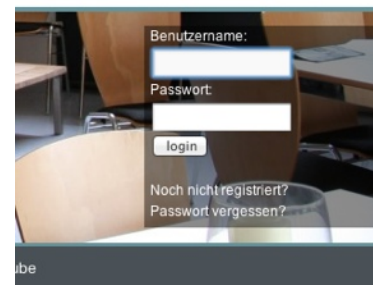
**Schritt 4:** Wähle nun das Fach, den Prüfer und klicke auf „Alle Protokolle einsehen“ - zuletzt dann noch auf „Protokolle aufrufen“.

**Fertig!:** Alle Protokolle die zu deiner Auswahl gehören werden dir nun auf einer neuen Seite aufgelistet! Du kannst sie dir durchlesen und ausdrucken!

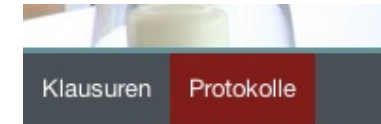
Semester	Inhaltliches	Sonstiges
2000-03	Harnstoffzyklus Häm zeichnen und Häm-Biosynthese Eisen-Bestandteile Myeloperoxidase Diapedese, mit ICAMs und VCAMs und Selektinen, integrieren	Atmosphäre ist etwas angespannt, Rauen stellt die Frage immer wieder, bei Nichtwissen NICHT unformuliert
2000-03	Citratzyklus Geffiltration Glucose-Transporter	Strukturformeln und Zyklen sollte man sicher beherrschen
2000-03	Citratzyklus Geffiltration Glucose-Transporter	-
2005-03	Transaminierung ELISA RNA	-
2005-03	Glucocorticoide Aldosteron NO-Bildung und Funktion Gerinnung	-
2005-03	beta-Oxidation Harnstoffzyklus Dünndarcthistoanographie	-
2005-03	Transaminierung Pyruvatdehydrogenasekomplex	-

**Schritt 1:** [www.fsmedizin.de](http://www.fsmedizin.de) aufrufen & einloggen

Fachschaft Medizin der Universität Duisburg-Essen



**Schritt 2:** Im Menü „Protokolle“ anwählen



**Schritt 3:** Die Seite zeigt nun das Protokoll-System an!  
Links unten auf der Seite kannst du nun auf „Protokolle schreiben“ klicken!



## Prüfungsprotokolle

### Protokolle schreiben

Prüfung: 1. Ärztliche Prüfung

Fach: Anatomie

Prüfer: Hohn, Hans-Peter (ID:14)

Neues Protokoll erstellen

Herbst 2011

Themen der Prüfung, Abgefragte Inhalte, Fragestellungen,...

Atmosphäre, Dauer, Schwierigkeit, Stimmung, Tipps, Sonstiges...

speichern

**Schritt 4:** Es öffnet sich nun ein Eingabe-Formular. Wähle die passende Prüfung, das Fach und den Prüfer aus. Du kannst auch einen „neuen Prüfer“ hinzufügen, sollte er in der Liste nicht auftauchen! Jetzt noch das Datum bestimmen und in den weißen Feldern steht dir Platz frei zur Eingabe deiner Erfahrungen/Prüfungsthemen, etc!

**Fertig!:** Klicke auf „speichern“;) Dein Protokoll ist nun archiviert und für alle anderen abrufbar!